



قطاع تكنولوجيا المعلومات والإحصاء
إدارة الإحصاء والبحوث



وزارة العدل

تقرير خاص حول

حالات الطلاق في المجتمع الكويتي

خلال الفترة من 2017 حتى 2021م

الفهرس

الصفحة	المحتويات
2	المقدمة
3	أولاً: حالات الزواج والطلاق خلال الفترة 2017 - 2021م
6	ثانياً: حالات الطلاق التي تمت في نفس سنة الزواج خلال الفترة 2017-2021م
8	ثالثاً: حالات الطلاق التي تمت في نفس سنة الزواج ومن سنوات زواج سابقة خلال الفترة 2017 - 2021م
10	رابعاً: توزيع حالات الطلاق التي تمت في نفس سنة الزواج ومن سنوات زواج سابقة خلال الفترة 2017 - 2021م حسب:
12	(1) مدة الحياة الزوجية
14	(2) نوع الطلاق
16	(3) شكل الطلاق
16	خامساً: حالات المراجعة
18	سادساً: معدل الطلاق الخام
19	سابعاً: التوقعات المستقبلية
20	الخاتمة وأهم النتائج

المقدمة

يعتبر الطلاق مشكلة اجتماعية وظاهرة عامة في جميع المجتمعات وبنسب متفاوتة، حيث أنه في ازدياد مع تطور هذه المجتمعات وانفتاحها على بعضها البعض وزيادة تعقيدات ظروف المعيشة فيها بالإضافة إلى الظروف التي يمر بها المجتمع، وهي قضية لا تخص فرد معين أو فئة محددة بل هي ظاهرة اجتماعية تعم آثارها على المجتمع بأسره.

ولذلك نهدف من خلال هذا التقرير إلى عرض مشكلة الطلاق في المجتمع الكويتي من خلال الإحصاءات الرسمية لإدارة الإحصاء والبحوث في وزارة العدل، ولهذا يقوم التقرير بإلقاء الضوء على عدد حالات الزواج والطلاق خلال الفترة 2017-2021م، والتنبؤ بأعداد حالات الطلاق خلال الخمس أعوام القادمة 2022-2026م، حيث تعتبر إحصاءات الزواج والطلاق إحدى الإحصاءات الحيوية للتعرف على الوضع الديموغرافي والاجتماعي في الدولة وما يطرأ عليه من تغيرات عام بعد عام مما يساعد على توفير قاعدة بيانات جيدة من أجل اتخاذ القرارات المناسبة في المجتمع.

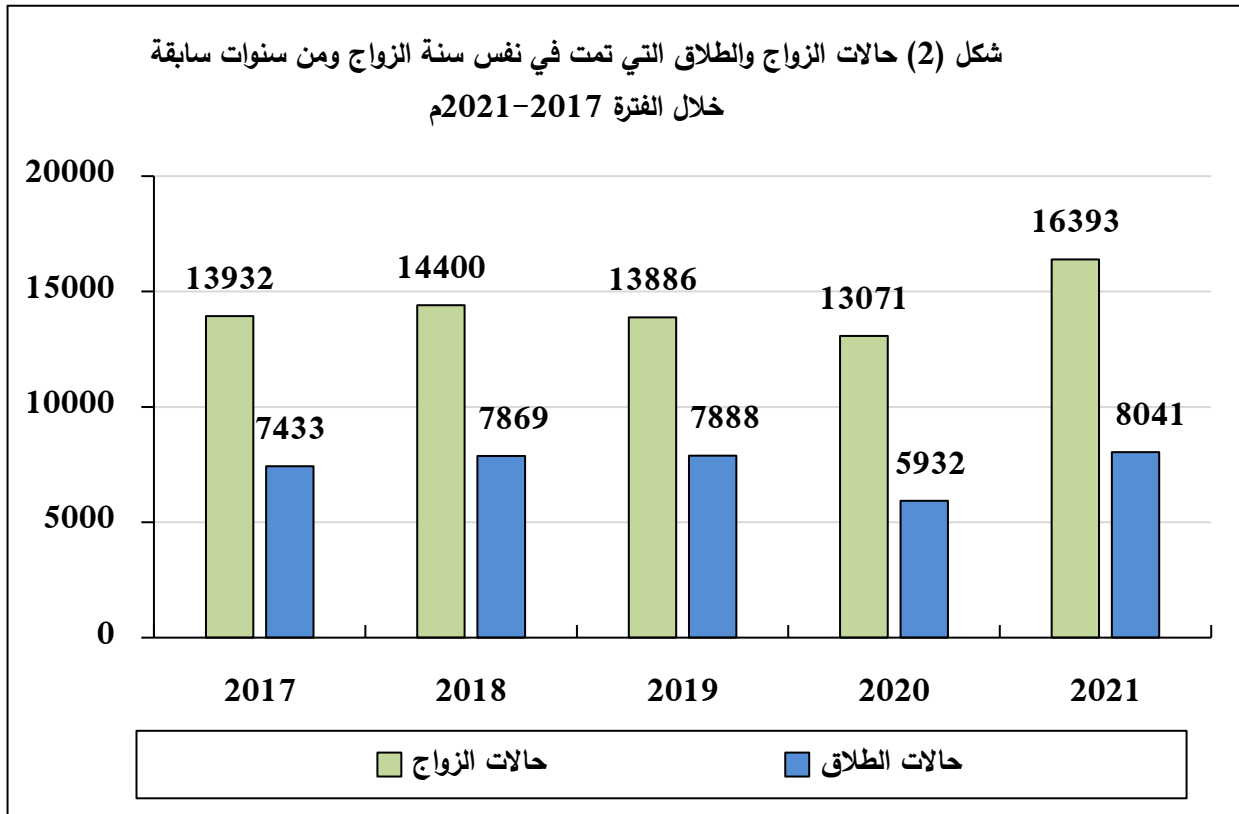
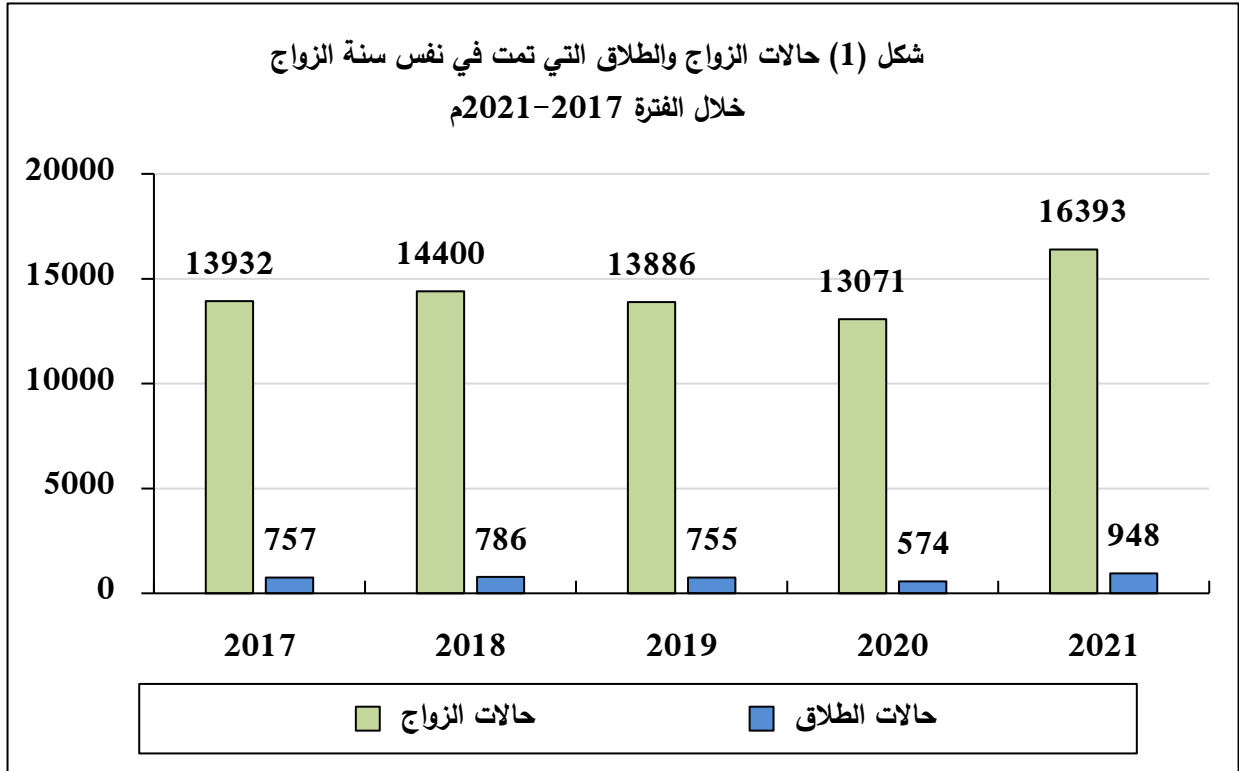
يتناول الجدول التالي إجمالي حالات الزواج وحالات الطلاق التي تمت في نفس سنة الزواج وكذلك حالات الطلاق التي تمت في نفس السنة ومن سنوات زواج سابقة ومقارنتها بحالات الزواج لكل سنة على حدا خلال الفترة 2017 - 2021م مع حساب نسبة حالات الطلاق إلى حالات الزواج لكلا النوعين وذلك كما يلي:

أولاً: إجمالي حالات الزواج والطلاق

جدول رقم (1)

حالات الزواج والطلاق التي تمت في نفس سنة الزواج وكذلك حالات الطلاق التي تمت في نفس سنة الزواج ومن سنوات زواج سابقة خلال الفترة 2017 - 2021م

حالات الطلاق التي تمت في نفس سنة الزواج ومن سنوات سابقة		حالات الطلاق التي تمت في نفس سنة الزواج		حالات الزواج	السنة
نسبة حالات الطلاق إلى حالات الزواج	العدد	نسبة حالات الطلاق إلى حالات الزواج	العدد		
53.4%	7433	5.4%	757	13932	2017
54.6%	7869	5.5%	786	14400	2018
56.8%	7888	5.4%	755	13886	2019
45.4%	5932	4.4%	574	13071	2020
49.1%	8041	5.8%	948	16393	2021
51.8%	37163	5.3%	3820	71682	الإجمالي



من جدول رقم (1) والشكلين رقم (1) و (2) يتضح ما يلي :

(1) حالات الزواج خلال الفترة 2017 - 2021م:

- بلغ إجمالي حالات الزواج (71682) حالة.
- جاء عام 2021م بأعلى حالات الزواج حيث بلغت (16393) حالة.
- بينما جاء عام 2020م بأقل الحالات حيث بلغت (13071) حالة بسبب جائحة كورونا التي شهدتها المجتمع الكويتي.

(2) حالات الطلاق التي تمت في نفس سنة الزواج خلال الفترة 2017 - 2021م:

- بلغ إجمالي حالات الطلاق التي تمت في نفس سنة الزواج (3820) حالة وبنسبة (5.3%).
- جاء عام 2021م بأعلى حالات الطلاق حيث بلغت (948) حالة وبنسبة (5.8%).
- بينما جاء عام 2020م بأقل الحالات حيث بلغت (574) حالة وبنسبة بلغت (4.4%).

(3) حالات الطلاق التي تمت في نفس سنة الزواج ومن سنوات زواج سابقة خلال الفترة 2017 - 2021م:

- بلغ إجمالي عدد حالات الطلاق (37163) حالة خلال فترة الدراسة وبنسبة بلغت (51.8%).
- جاء عام 2021م بأعلى عدد لحالات الطلاق حيث بلغت (8041) حالة وبنسبة (49.1%).
- بينما جاء عام 2020م بأقل عدد للحالات حيث بلغت (5932) حالة وبنسبة (45.4%).

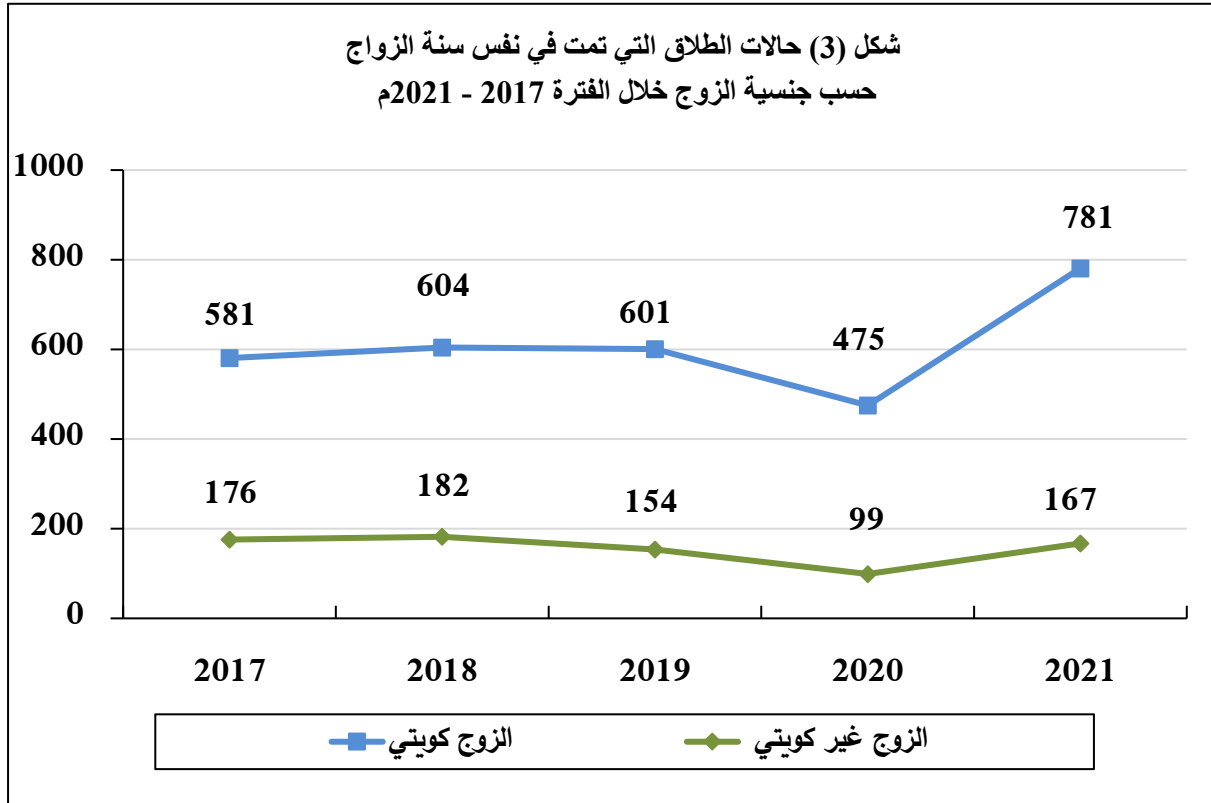
ثانياً: إجمالي حالات الطلاق التي تمت في نفس سنة الزواج

جدول رقم (2)

حالات الطلاق التي تمت في نفس سنة الزواج

حسب جنسية الزوج والزوجة خلال الفترة 2017 - 2021م

الإجمالي	الزوج غير كويتي		الزوج كويتي		السنة
	الزوجة غير كويتية	الزوجة كويتية	الزوجة غير كويتية	الزوجة كويتية	
757	146	30	124	457	2017
786	139	43	142	462	2018
755	126	28	146	455	2019
574	79	20	106	369	2020
948	123	44	163	618	2021
3820	613	165	681	2361	الإجمالي
%100	%16.1	%4.3	%17.8	%61.8	النسبة إلى إجمالي حالات الطلاق



من جدول رقم (2) وشكل رقم (3) يتضح ما يلي :

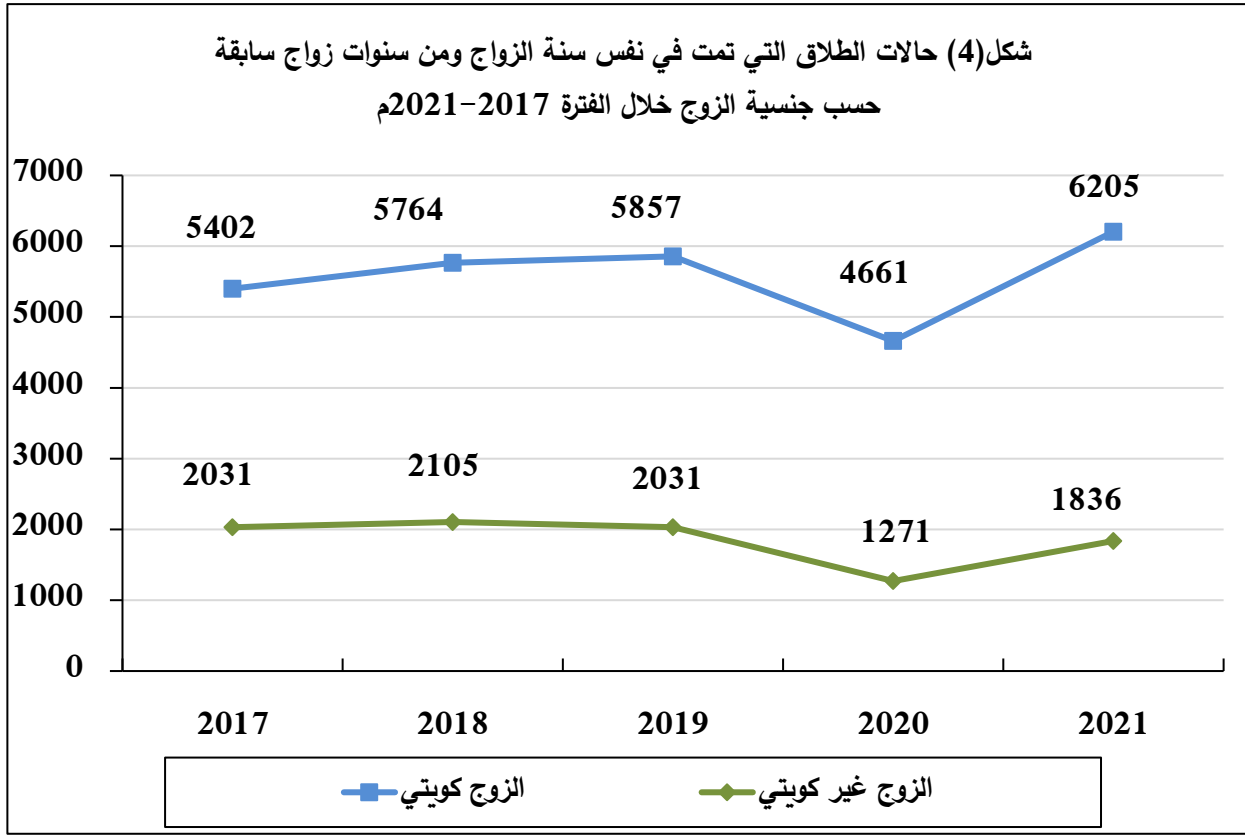
- بلغت نسبة حالات الطلاق التي تمت في نفس سنة الزواج عندما يكون كلا الزوجين كويتيين الجنسية (61.8%) من الإجمالي الكلي خلال فترة الدراسة .
- بلغت نسبة حالات الطلاق عندما يكون كلا الزوجين غير كويتيين الجنسية (16.1%).
- أما نسبة حالات الطلاق للكويتيين المتزوجين من غير كويتيات فقد بلغت (17.8%) خلال نفس الفترة.
- جاءت أقل نسبة لحالات الطلاق عندما يكون الزوج غير كويتي والزوجة كويتية الجنسية بنسبة (4.3%).

ثالثاً: إجمالي حالات الطلاق التي تمت في نفس سنة الزواج ومن سنوات زواج سابقة

جدول رقم (3)

حالات الطلاق التي تمت في نفس سنة الزواج ومن سنوات زواج سابقة
حسب جنسية الزوج والزوجة خلال الفترة 2017 - 2021م

الإجمالي	الزوج غير كويتي		الزوج كويتي		الجنسية السنة
	الزوجة غير كويتية	الزوجة كويتية	الزوجة غير كويتية	الزوجة كويتية	
7433	1485	546	892	4510	2017
7869	1527	578	925	4839	2018
7888	1502	529	919	4938	2019
5932	930	341	708	3953	2020
8041	1343	493	1061	5144	2021
37163	6787	2487	4505	23384	الإجمالي
%100	%18.3	%6.7	%12.1	%62.9	النسبة إلى إجمالي حالات الطلاق



من جدول رقم (3) وشكل رقم (4) يتضح ما يلي:

- بلغت نسبة حالات الطلاق التي تمت في نفس سنة الزواج ومن سنوات زواج سابقة عندما يكون كلا الزوجين كويتيين الجنسية (62.9%) من الإجمالي الكلي خلال فترة الدراسة .
- بينما بلغت نسبة حالات الطلاق عندما يكون كلا الزوجين غير كويتيين الجنسية (18.3%).
- أما نسبة حالات الطلاق للكويتيين المتزوجين من غير كويتيات فقد بلغت (12.1%) خلال نفس الفترة.
- وجاءت أقل نسبة لحالات الطلاق عندما يكون الزوج غير كويتي والزوجة كويتية الجنسية بنسبة (6.7%)

رابعاً: توزيع حالات الطلاق التي تمت في نفس سنة الزواج ومن سنوات زواج سابقة1) حسب مدة الحياة الزوجية :

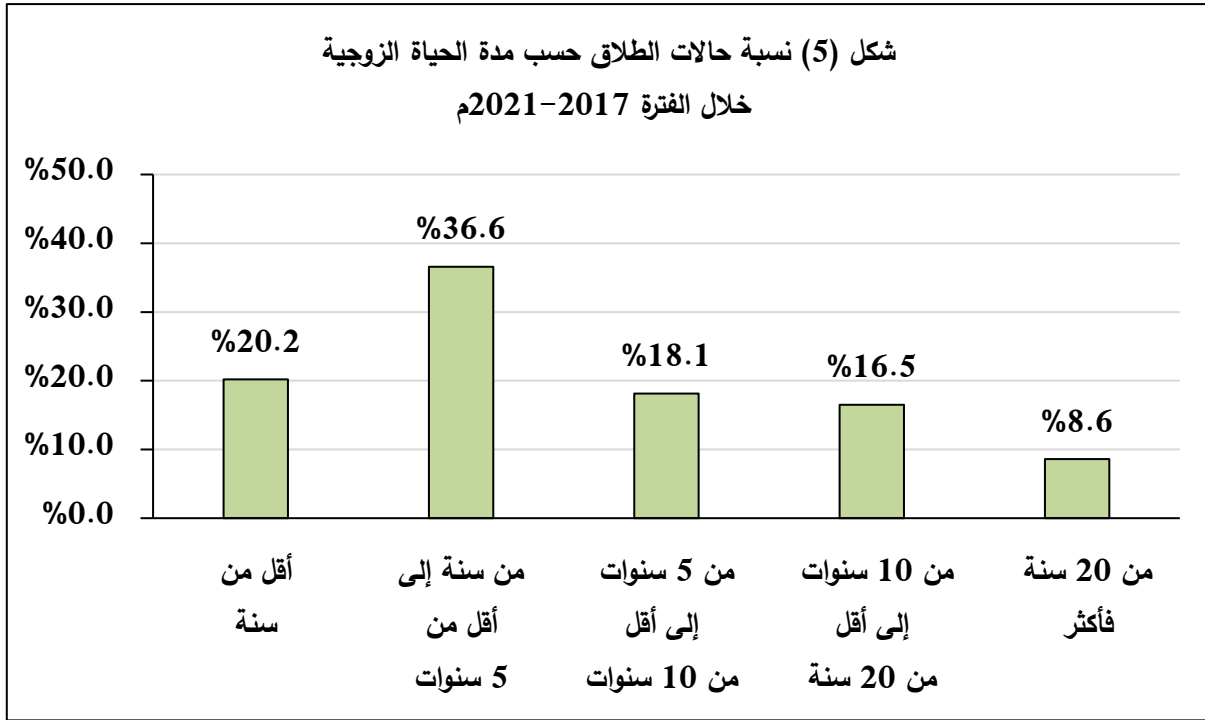
جدول رقم (4)

حالات الطلاق حسب مدة الحياة الزوجية خلال الفترة 2017 - 2021م

السنة	مدة الحياة الزوجية					
	أقل من سنة	من سنة إلى أقل من 5 سنوات	من 5 سنوات إلى أقل من 10 سنوات	من 10 سنوات إلى أقل من 20 سنة	من 20 سنة فأكثر	الإجمالي
2017	1350	2491	1171	998	516	6526
2018	1370	2559	1290	1125	583	6927
2019	1339	2546	1313	1239	629	7066
2020	1028	1968	953	854	474	5277
2021	1587	2524	1265	1237	642	7255
الإجمالي	6674	12088	5992	5453	2844	33051
النسبة إلى إجمالي حالات الطلاق	%20.2	%36.6	%18.1	%16.5	%8.6	%100

ملاحظة : فرق العدد بالجدول يختلف عن مجموع الطلاق وذلك لعدم تضمنها الطلاق التي حدثت خارج المدة المحددة بالدراسة

(اثبات طلاق بحكم محكمة/ شهادة شهود).



من الجدول رقم (4) والشكل رقم (5) يتضح ما يلي :

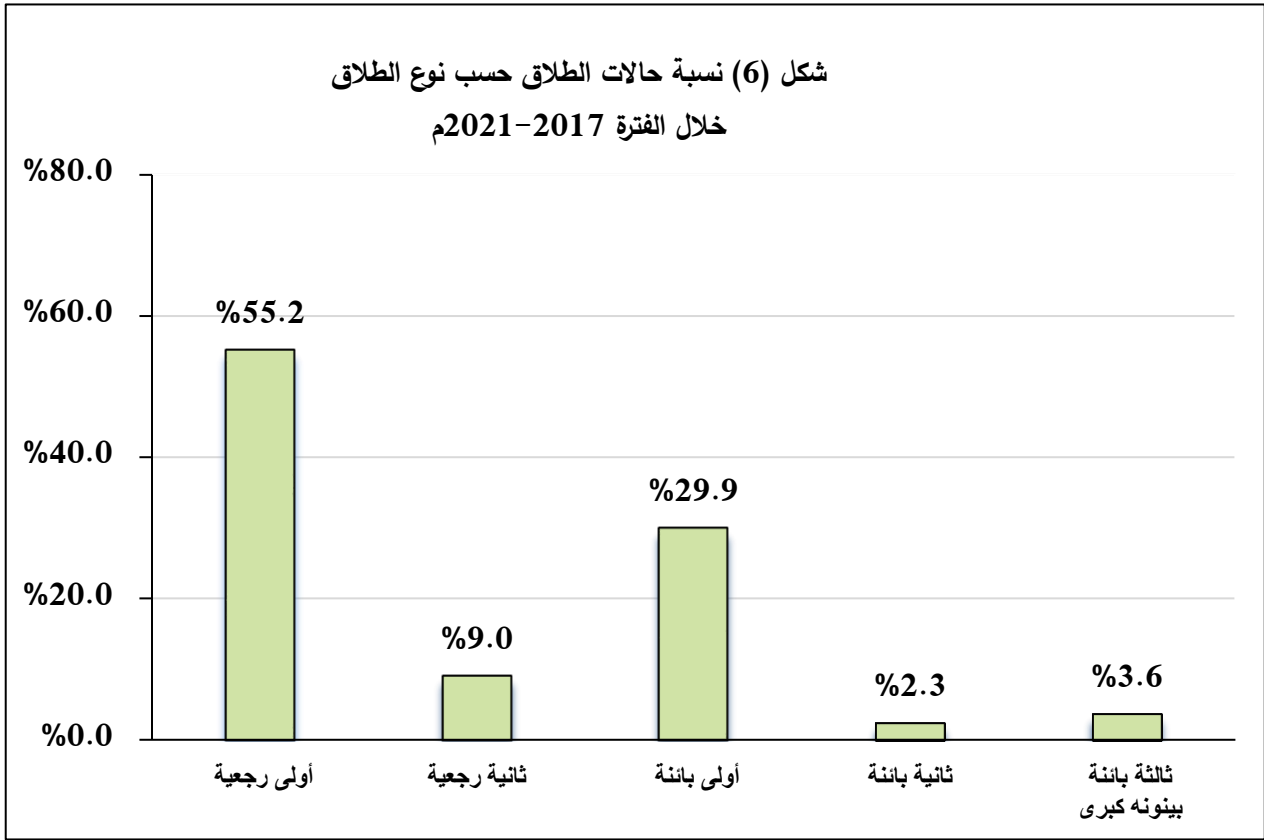
- أظهرت النتائج خلال فترة الدراسة أن أكثر حالات الطلاق للأزواج الذين مضى على زواجهم سنة ولم تتم الخمس سنوات وبنسبة (36.6%).
- كما يتضح أن (20.2%) من حالات الطلاق تحدث قبل أن تنتهي السنة الأولى من الزواج، وهذا قد يرجع إلى أن السنة الأولى من الزواج لها طبيعة خاصة وتعد السنة الأصعب في عمر الحياة الزوجية وفي حال عدم انسجام الزوجين تصبح حياتهم الزوجية معرضة للفشل ما لم يتم تدارك ذلك.
- بلغت حالات الطلاق خلال الفترة (من 5 سنوات وأقل من 10 سنوات) نسبة (18.1%)، بينما بلغت نسبة الطلاق خلال الفترة (من 10 سنوات وأقل من 20 سنة) من الزواج (16.5%).
- جاءت بعدها النسبة (8.6%) للذين مضى على حياتهم الزوجية (من 20 سنة وأكثر) وهي نسبة ليست قليلة نسبةً إلى مدتها الزمنية، وقد يرجع الأمر إلى تراكمات متتالية من أحد الزوجين أو تغير الظروف المحيطة بهما والتي تتسبب بهذا القرار.

(2) حسب نوع الطلاق:

جدول (5)

حالات الطلاق حسب نوع الطلاق خلال الفترة 2017-2021م

الإجمالي	ثالثة بائنة بينونة كبرى	ثانية بائنة	أولى بائنة	ثانية رجعية	أولى رجعية	نوع الطلاق
						السنة
7433	311	164	2303	690	3965	2017
7869	290	224	2390	726	4239	2018
7888	264	165	2390	721	4348	2019
5932	199	146	1737	511	3339	2020
8041	281	162	2283	686	4629	2021
37163	1345	861	11103	3334	20520	الإجمالي
%100	%3.6	%2.3	%29.9	%9.0	%55.2	النسبة إلى إجمالي حالات الطلاق



من الجدول رقم (5) والشكل رقم (6) يتضح ما يلي :

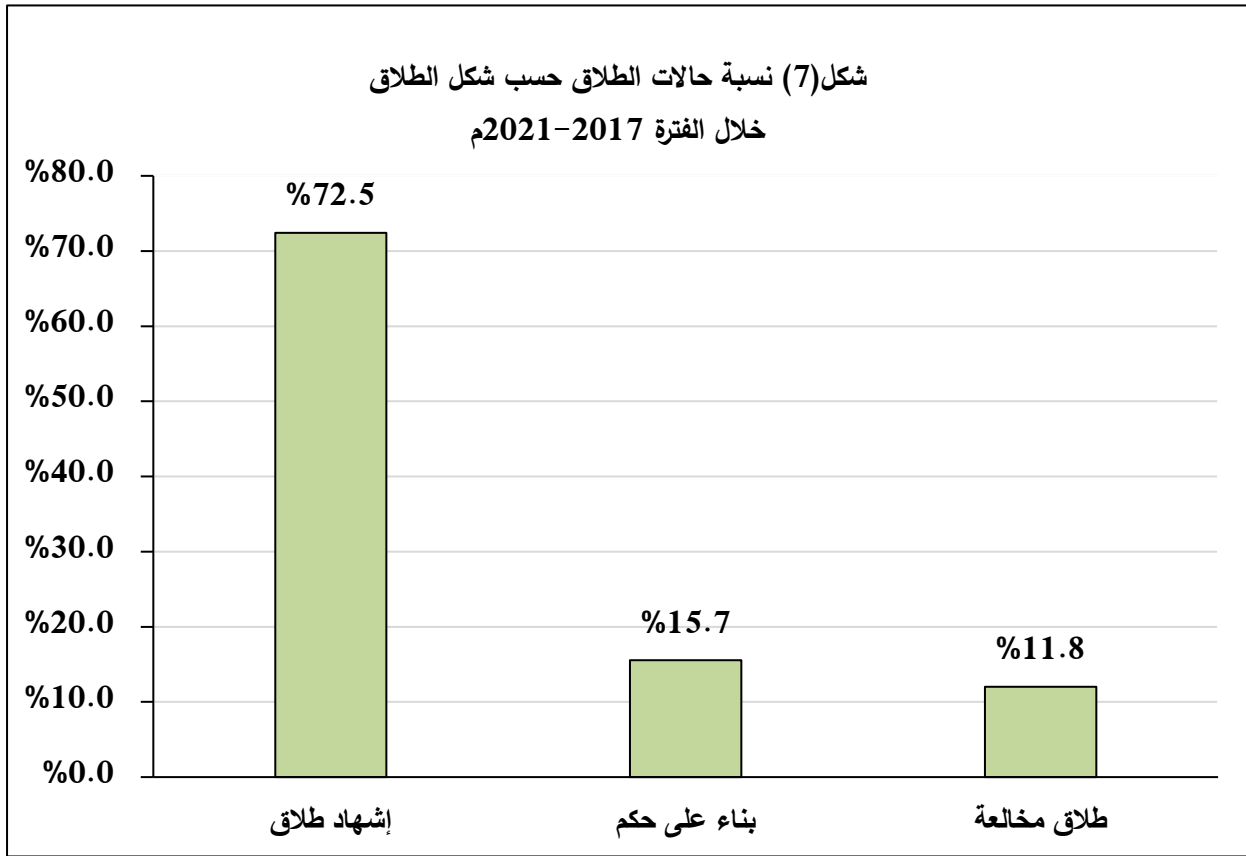
- تظهر النتائج ارتفاعاً في نسب حالات الطلاق الأولى رجعية خلال الفترة 2017-2021م حيث بلغت (%55.2).
- كما بلغت نسبة حالات الطلاق بطلقة ثانية رجعية (%9.0)، وهاتان الحالتان يمكن أن يعود بها الزوجين للحياة الزوجية معاً خلال فترة العدة دون الحاجة لعقد زواج جديد.
- أما حالات الطلاق البائنة فقد جاءت أعلاها لحالات الطلاق بطلقة أولى بائنة حيث بلغت (%29.9)، تليها حالات الطلاق بطلقة ثالثة بائنة بينونه كبرى ثم الطلقة الثانية البائنة بنسبة (%3.6) و (%2.3) على الترتيب.

(3) حسب شكل الطلاق:

جدول (6)

حالات الطلاق حسب شكل الطلاق خلال الفترة 2017-2021م

الإجمالي	طلاق مخالعة	بناء على حكم	إشهاد طلاق	شكل الطلاق
				السنة
7433	1039	1181	5213	2017
7869	983	1300	5586	2018
7888	930	1335	5623	2019
5932	627	834	4471	2020
8041	793	1207	6041	2021
37163	4372	5857	26934	الإجمالي
%100	%11.8	%15.7	%72.5	النسبة إلى إجمالي حالات الطلاق



من الجدول رقم (6) والشكل رقم (7) يتضح ما يلي :

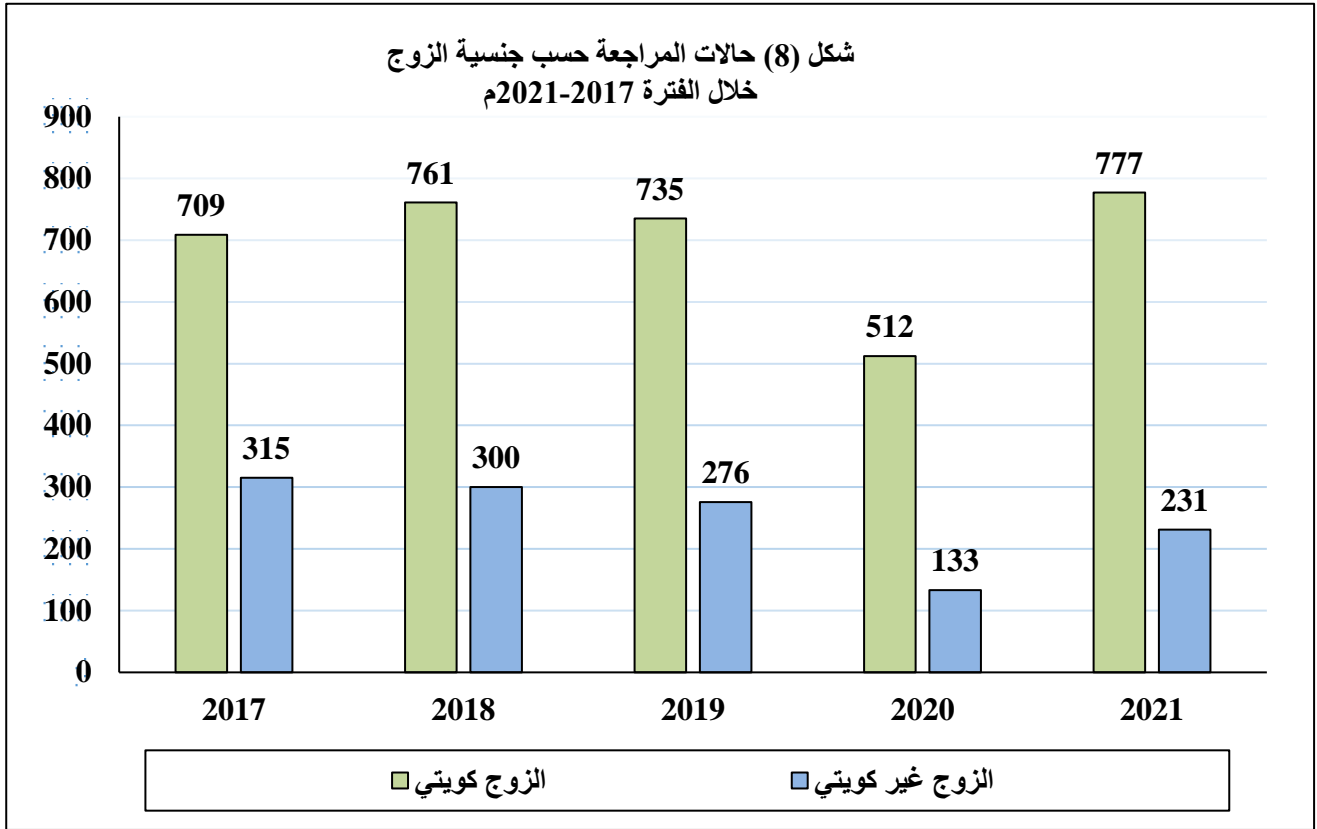
- أظهرت النتائج أن (72.5%) من حالات الطلاق المسجلة خلال فترة الدراسة هي حالات إشهاد طلاق وهي النسبة الأعلى بين أشكال الطلاق.
- يلي ذلك الطلاق بناء على حكم محكمة بنسبة (15.7%) من إجمالي الحالات.
- أخيراً جاء طلاق المخالعة بنسبة (11.8%) وهو فراق للزوجة مع دفع عوض، ويصبح هذا العوض ملكاً للزوج مقابل أن يترك زوجته بغض النظر عن قيمة العوض.

خامساً: حالات المراجعة

جدول (7)

حالات المراجعة الموثقة حسب جنسية الزوج والزوجة
خلال الفترة 2017-2021م

الإجمالي	الزوج غير كويتي		الزوج كويتي		السنة
	الزوجة غير كويتية	الزوجة كويتية	الزوجة غير كويتية	الزوجة كويتية	
1024	224	91	120	589	2017
1061	194	106	113	648	2018
1011	208	68	102	633	2019
645	98	35	70	442	2020
1008	170	61	120	657	2021
4749	894	361	525	2969	الإجمالي
%100	%18.8	%7.6	%11.1	%62.5	النسبة إلى إجمالي حالات المراجعة



من الجدول رقم (7) والشكل رقم (8) نستنتج مايلي:

- تراوحت حالات المراجعة بين الزيادة والنقصان خلال فترة الدراسة، حيث ارتفعت حالات المراجعة من (1024) حالة عام 2017م ، حتى وصلت أقصى قيمة لها في عام 2018م بعدد (1061) حالة، ثم انخفضت لتصل إلى أقل قيمة لها عام 2020م بعدد (645) حالة، ثم ارتفعت مرة أخرى لتصل إلى (1008) حالات عام 2021م.
- بلغت نسبة حالات المراجعة عندما يكون كلا الزوجين كويتي الجنسية (62.6%) خلال فترة الدراسة في حين بلغت نسبة حالات المراجعة للأزواج غير الكويتيين (18.8%).
- أما نسبة حالات المراجعة عندما يكون الزوج كويتي والزوجة غير كويتية فقد بلغت (11.1%)، بينما جاءت أقل نسبة لحالات المراجعة بين زوج غير كويتي وزوجة كويتية حيث بلغت (7.6%).

سادساً: معدل الطلاق الخام

جدول رقم (8)

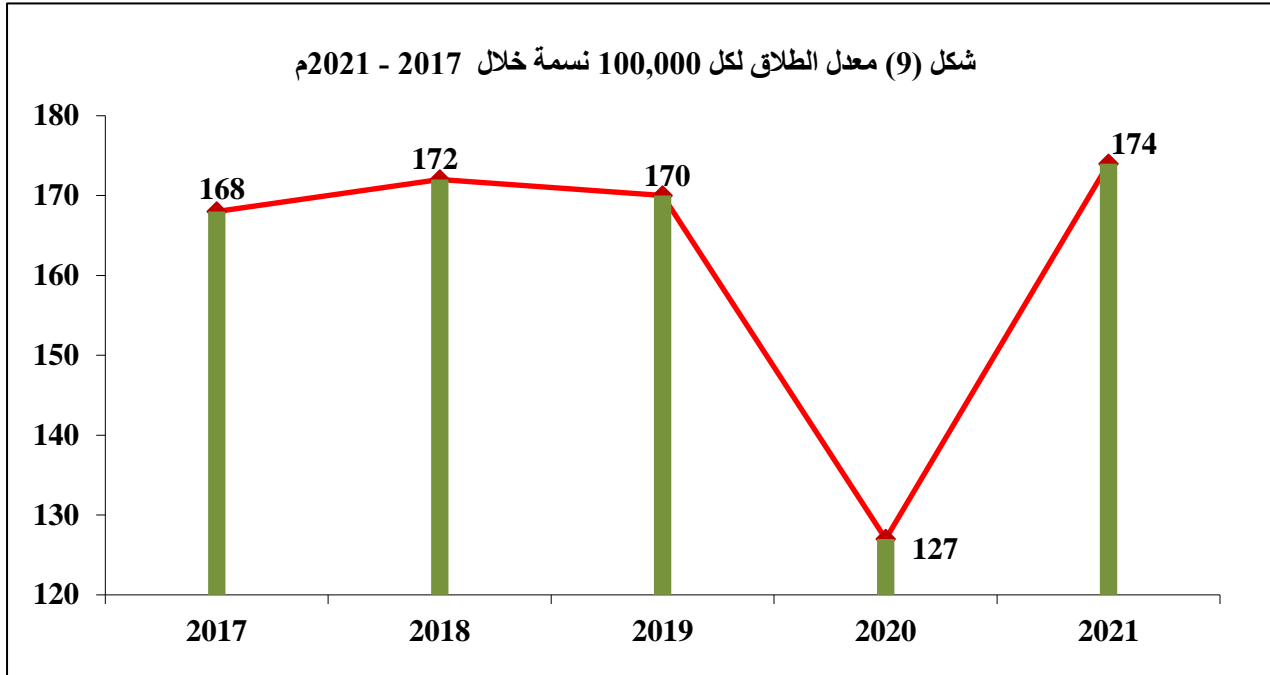
معدل الطلاق الخام لكل (100,000) نسمة من السكان خلال الفترة 2017 - 2021م

السنة	السكان	إجمالي الحالات	معدل الطلاق	التغير في معدل الطلاق
2017	4437590	7433	168	-
2018	4563969	7869	172	4
2019	4651009	7888	170	-2
2020	4670713	5932	127	-43
2021	4627674	8041	174	47

ملاحظة : - معدل الطلاق الخام هو عدد حالات الطلاق لكل 1000 من السكان .

- تم اعتماد عدد السكان خلال فترة الدراسة من بيانات الهيئة العامة للمعلومات المدنية.

شكل (9) معدل الطلاق لكل 100,000 نسمة خلال 2017 - 2021م



من الجدول رقم (8) والشكل رقم (9) يتضح ما يلي :

- بلغ معدل الطلاق الخام (174) حالة لكل (100,000) من السكان في عام 2021م وبالمقارنة بعام 2017م نجد أن هذا المعدل ارتفع ارتفاعاً بسيطاً خلال فترة الدراسة، في حين نجد أن هذا الارتفاع يسبقه انخفاض للمعدل حيث بلغ (127) حالة وذلك بسبب جائحة كورونا.

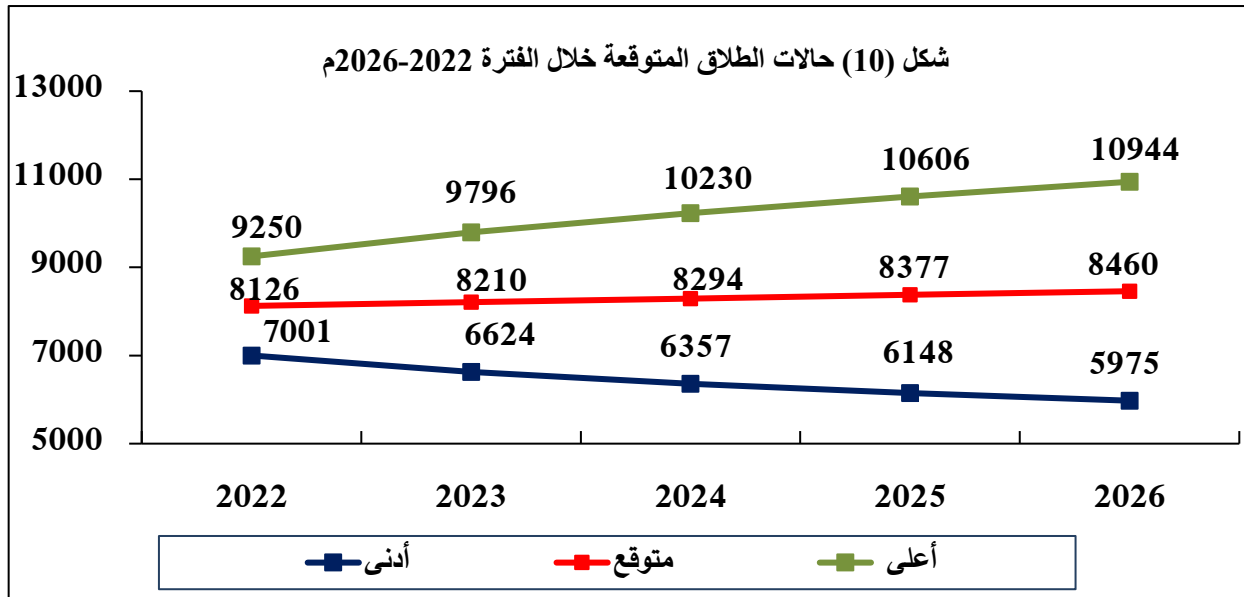
سابعاً: التوقعات المستقبلية لحالات الطلاق

جدول رقم (9)

عدد حالات الطلاق المتوقعة خلال الفترة 2022 - 2026م

السنة	أدنى	متوقع	أعلى
2022	7001	8126	9250
2023	6624	8210	9796
2024	6357	8294	10230
2025	6148	8377	10606
2026	5975	8460	10944
متوسط الفترة	6421	8293	10165

* أدنى : الحد الأدنى للعدد المتوقع بدرجة ثقة 95% . * أعلى : الحد الأعلى للعدد المتوقع بدرجة ثقة 95%



من الجدول رقم (9) والشكل رقم (10) يتضح ما يلي :

- بلغت حالات الطلاق المتوقعة في عام 2022م (8126) حالة.
- بلغ المتوسط السنوي لحالات الطلاق خلال الخمس سنوات القادمة (8293) حالة وبحد أدنى (6421) حالة وبحد أعلى (10165) حالة.

الخاتمة وأهم النتائج

إنه مما لا شك فيه أن الطلاق هو انهيار للبناء الأسري وانفصام للعلاقة الزوجية، فهو ظاهرة سلبية تفتت بشكل كبير في مجتمعاتنا الحديثة، ولا بد من بحث الأسباب الواقعية والملموسة للطلاق ومحاولة وضع الحلول لعلاج هذه المشكلة والحد منها، ولذلك يجب على كل من الزوج والزوجة مراجعة النفس والتحلي بالصبر والمرونة لتقبل الطرف الآخر وتصحيح العلاقة الزوجية، مما يشكل حلاً واقعياً ووقاية من التفكك الأسري والاجتماعي، وكذلك حث الطرفين على حسن الاختيار عند الاقدام على الزواج لتكوين أسرة صالحة.

الطلاق ليس بالمسألة السهلة وهو أبغض الحلال لما فيه من هدم للأسرة وتشريد للأبناء وتفكيك للأواصر، وقد شرع الله تعالى الطلاق إذا استحکم النفور بين الزوجين ولم تنجح كل وسائل الإصلاح ومحاولات الصلاح في التوفيق بينهما، فيجب على الزوجين اتخاذ القرار بتعقل مع مراعاة شروطه حتى يكون طلاقهما ناجحاً وغير ضار.

بعد الاطلاع على الجداول والإحصائيات الخاصة بحالات الزواج والطلاق خلال فترة الدراسة من 2017 حتى 2021م وحساب عدد الحالات المتوقعة خلال السنوات القادمة من 2022 حتى 2026م يتضح ما يلي :

أولاً: حالات الزواج :

• بلغ إجمالي عدد حالات الزواج (71682) حالة، جاء عام 2021م بأعلى عدد لحالات الزواج حيث بلغ (16393) حالة ، بينما جاء عام 2020م بأقل عدد منها حيث بلغ (13071) حالة بسبب جائحة كورونا التي شهدتها المجتمع الكويتي.

ثانياً: حالات الطلاق التي تمت في نفس سنة الزواج :

- بلغ إجمالي عدد حالات الطلاق التي تمت في نفس سنة الزواج (3820) حالة وبنسبة (5.3%)، جاء عام 2021م بأعلى عدد لحالات الطلاق حيث بلغ (948) حالة وبنسبة (5.8%)، بينما جاء عام 2020م بأقل عدد لحالات الطلاق حيث بلغ (574) حالة وبنسبة بلغت (4.4%).
- بلغت نسبة حالات الطلاق التي تمت في نفس سنة الزواج عندما يكون كلا الزوجين كويتيين الجنسية (61.8%) وهي نسبة عالية جداً في هذه الفترة لعدم إعطاء الوقت الكافي للعلاقة الزوجية والتعارف فيما بينهم.
- أما نسبة حالات الطلاق للكويتيين المترولين من غير كويتيات فقد بلغت (17.8%) خلال نفس الفترة، وجاءت أقل نسبة لحالات الطلاق عندما يكون الزوج غير كويتي والزوجة كويتية الجنسية بنسبة (4.3%).

ثالثاً: حالات الطلاق التي تمت في نفس سنة الزواج ومن سنوات زواج سابقة :

1) إجمالي حالات الطلاق:

- بلغ إجمالي عدد حالات الطلاق (37163) حالة خلال فترة الدراسة وبنسبة بلغت (51.8%)، جاء عام 2021م بأعلى عدد لحالات الطلاق حيث بلغ (8041) حالة وبنسبة (49.1%)، بينما جاء عام 2020م بأقل عدد لحالات الطلاق حيث بلغت (5932) حالة وبنسبة (45.4%).

- بلغت نسبة حالات الطلاق التي تمت في نفس سنة الزواج ومن سنوات زواج سابقة عندما يكون كلا الزوجين كويتيين الجنسية (62.9%) من الإجمالي الكلي خلال فترة الدراسة، أما نسبة حالات الطلاق للكويتيين المتزوجين من غير كويتيات فقد بلغت (12.1%) خلال نفس الفترة، وجاءت أقل نسبة حالات الطلاق عندما يكون الزوج غير كويتي والزوجة كويتية الجنسية بنسبة (6.7%).

(2) مدة الحياة الزوجية :

- تلعب مدة الحياة الزوجية دوراً حاسماً في استمرار الحياة الزوجية فمن الملاحظ أنه كلما استمر الزوجان في الحياة الزوجية وتخطيا السنوات الأولى فإن فرصة استمرارهما تكون أكبر، لأن أغلب حالات الطلاق تحدث خلال السنوات الأولى من الزواج حيث تصل إلى (56.8%) من إجمالي حالات الطلاق أي أن أكثر من نصف الحالات تحدث خلال الخمس سنوات الأولى من الزواج، وهذا قد يرجع إلى قلة خبرة الزوجين بطبيعة هذه المرحلة.

(3) نوع الطلاق :

- جاء نوع الطلاق أولى رجعية في المرتبة الأولى من حيث نوع الطلاق حيث بلغت نسبة حالاته خلال سنوات الدراسة (55.2%)، يليه الطلاق أولى بانئة وبلغت نسبته (29.9%)، ثم الطلاق ثانية رجعية والذي بلغت نسبته (9.0%)، أما طلاق ثالثة بانئة كبرى وثانية بانئة بلغت نسبتهم (3.6% و 2.3%) على الترتيب.

(4) شكل الطلاق :

- جاءت اشهادات الطلاق الأعلى من حيث شكل الطلاق حيث بلغت نسبتها خلال سنوات الدراسة (72.5%)، يليه الطلاق بناء على حكم وبلغت نسبته (15.7%)، وأخيراً جاء طلاق المخالعة والذي بلغت نسبته (11.8%).

رابعاً: حالات المراجعة :

- تراوحت عدد حالات المراجعة بين الزيادة والنقصان سنوياً خلال فترة الدراسة من 2017م حتى 2021م، حيث ارتفعت حالات المراجعة من (1024) حالة عام 2017م ، حتى وصلت أقصى قيمة لها في عام 2018م بعدد (1061) حالة ثم انخفضت لتصل إلى أقل قيمة لها عام 2020م بعدد (645) حالة ثم ارتفعت مرة أخرى لتصل إلى (1008) حالات عام 2021م.
- بلغت نسبة حالات المراجعة عندما يكون كلا الزوجين كويتي الجنسية (62.6%) خلال فترة الدراسة في حين بلغت نسبة المراجعة للأزواج غير الكويتيين (18.8%).
- أما نسبة عدد حالات المراجعة عندما يكون الزوج كويتي والزوجة غير كويتية فقد بلغت (11.1%)، بينما جاءت أقل نسبة لحالات المراجعة بين زوج غير كويتي وزوجة كويتية حيث بلغت (7.6%).

خامساً: معدل الطلاق الخام :

- بلغ معدل الطلاق الخام (174) حالة لكل (100,000) من السكان في عام 2021م وبالمقارنة بعام 2017م نجد أن هذا المعدل ارتفع ارتفاعاً بسيطاً خلال فترة الدراسة، في حين نجد أن هذا الارتفاع يسبقه انخفاض المعدل حيث بلغ (127) حالة وذلك بسبب جائحة كورونا.

سادساً: التوقعات المستقبلية :

- بلغت حالات الطلاق المتوقعة في عام 2022م (8126) حالة.
- تشير التوقعات المستقبلية خلال الخمس سنوات القادمة إلى استمرار زيادة عدد حالات الطلاق بناءً على الزيادة المستمرة في أعداد السكان حيث بلغ المتوسط السنوي لحالات الطلاق (8293) حالة وبحد أدنى (6421) حالة وبحد أعلى (10165) حالة، ولهذا يجب أن ننوه إلى أهمية نشر الوعي المجتمعي بعواقب الطلاق وأضراره، وما ينتج عنه من تشتيت وتفكك ، وأثار سلبية على الزوجين والأبناء والأسرة والمجتمع.

نعم بحمد الله